

КЛЕЙ ПАРКЕТНЫЙ COSWICK SPU 303

COSWICK COATINGS & ADHESIVES

ИНСТРУКЦИЯ ПО ПРИМЕНЕНИЮ



КЛЕЙ ПАРКЕТНЫЙ СИЛАНОВЫЙ ОДНОКОМПОНЕНТНЫЙ COSWICK SPU 303

ПРЕИМУЩЕСТВА :

- Готов к работе, не требует приготовления или перемешивания
- Исключительно легко разравнивается шпателем, отлично держит риф
- Не содержит растворителей, не имеет запаха
- Отличается высокой адгезией, подходит для любых оснований, не требует в большинстве случаев грунтовки основания
- Быстро отверждается, паркет можно шлифовать через 12 часов
- Влагостойкий, обеспечивает дополнительную влагоизоляцию со стороны основания
- Обеспечивает отличную звуко- и виброизоляцию
- Высокая прочность сдвига, отлично компенсирует напряжения в массивной доске пола, возникающие при воздействии влаги
- Не теряет эластичных и прочностных свойств с течением времени и под действием температуры
- Может применяться для полов с подогревом

СОСТАВ :

Силан-модифицированная полиуретановая смола, минеральные наполнители, функциональные добавки

Соответствует требованиям стандартов DIN EN 14293, ТУ BY 101040134.012-2024, ISO 17178

ОБЛАСТЬ ПРИМЕНЕНИЯ :

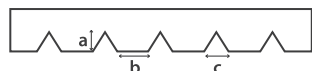
Клей предназначен для установки всех видов деревянных напольных покрытий: массивного, многослойного и мозаичного паркета, паркетного щита, индустриального паркета. Может применяться при монтаже деревянных напольных покрытий без соединения, с соединением шип-паз или замковым соединением без ограничения толщины паркетных планок.

Подходит для изделий из любых пород древесины, включая экзотические, без / с любым видом лакокрасочного покрытия (лак, масло, воск).

Клей не требует предварительной подготовки и готов к использованию, быстро отверждается.

Рекомендуется для установки деревянных напольных покрытий на основания с подогревом.

РАСХОД :



800-1000 г/м², Шпатель B3/ Trowel B3



a=3,25 мм b=3,3 мм c=3,7 мм угол=55°

Для нанесения клея на поверхность основания применяется зубчатый шпатель. Требуемый расход определяется номером выбранного шпателя:

Для расхода 800 – 1000 г/м² необходимо использовать шпатель B3. Данный расход клея рекомендуется для приклеивания штучного, мозаичного, индустриального паркета, а также приклеивания синтетической или пробковой звукоизолирующей подложки к основанию. При таком расходе одной упаковки клея 15 кг будет достаточно для укрытия площади около 17 м²;

800-1000 г/м², Шпатель B5/ Trowel B5



a=5,15 мм b=14,3 мм c=5,7 мм угол=55°

Для расхода 800 – 1000 г/м² необходимо использовать шпатель B5. Данный расход клея рекомендуется для приклеивания штучного, мозаичного, индустриального паркета. При таком расходе одной упаковки клея 15 кг будет достаточно для укрытия площади около 17 м²;

1000-1300 г/м², Шпатель B11/ Trowel B11



a=6,3 мм b=7,9 мм c=6,1 мм угол=60°

Для расхода 1000 – 1300 г/м² необходимо использовать шпатель B11. Данный расход клея рекомендуется для приклеивания массивной доски, модульного паркета, фанеры, плит ДСП. При таком расходе одной упаковки клея 15 кг будет достаточно для укрытия площади около 13 м².

КЛЕЙ ПАРКЕТНЫЙ COSWICK SPU 303

ИНСТРУКЦИЯ ПО ПРИМЕНЕНИЮ

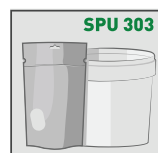
СПОСОБ ПРИМЕНЕНИЯ :

Требования к основаниям:

Допускается применение клея на следующие основания: подготовленная бетонная поверхность, цементная стяжка, сульфат-кальциевая стяжка, керамическая плитка, фанера, ДСП, деревянный черновой пол, синтетические или пробковые подложки и аналогичные им основания.

Основания должны быть прочными и ровными, твердыми, чистыми, сухими, обеспыленными и обезжиренными. Краска, жировые пятна и прочие слабые покрытия должны быть удалены. Влажность основания на момент установки покрытия не должна превышать 4 %.

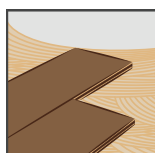
МЕТОД НАНЕСЕНИЯ :



1. Открыть ведро с клеем, достать пакет из ведра и вскрыть его.



2. Нанести на основание паркетный клей общей шириной в 2 – 3 планки и равномерно распределить его с помощью зубчатого шпателя. Держать шпатель необходимо под углом 90° к поверхности, что позволит равномерно распределять клей.



3. За счет легкого вдавливания установить паркетные планки на требуемое место. Следить, чтобы нижняя поверхность планки полностью смачивалась клеем.

После установки планки рекомендуется периодически ее поднимать, чтобы убедиться, что нижняя поверхность полностью смачивается клеем. При необходимости, планки могут доводиться до конечной точки легким постукиванием при помощи киянки (паркетный молоток с прорезиненным бойком).

После нанесения клея необходимо установить на него паркетные планки в течение не более 60 минут. В противном случае на поверхности клея начнет образовываться пленка, которая ухудшает адгезию к приклеиваемой поверхности.

После попадания клея на лицевую поверхность паркетных планок остатки свежего клея необходимо немедленно удалять при помощи ветоши и интенсивного очистителя для паркетных полов «Coswick».

При перерывах в работе, а также по окончании работы, если в ведре остался клей, закрыть ведро плотно крышкой.

ОЧИСТКА ИНСТРУМЕНТА :

По окончании работы произведите очистку шпателя и другого инструмента, пока клей не отвердел. Для очистки использовать очиститель инструмента от клея «Coswick».

ОГРАНИЧЕНИЯ :

Применение клея Coswick SPU 303 может производиться специалистами, имеющими опыт выполнения подобных работ.

При отклонении температуры или относительной влажности в помещении, в котором производятся работы, технические параметры могут отличаться от заявленных. Правильное и быстрое отверждение клея происходит при достаточном количестве влаги в атмосферном воздухе.

Обращайте особое внимание на состояние основания, на которое предполагается устанавливать паркет. Избегайте использовать клей на слабых, не подготовленных, обработанных химическими материалами основаниях.

Не смешивайте клей и не разбавляйте какими-либо веществами или материалами.

СРОК ХРАНЕНИЯ, УСЛОВИЯ ХРАНЕНИЯ И ТРАНСПОРТИРОВАНИЯ :

Хранить в прохладном, хорошо вентилируемых помещениях. Хранить и транспортировать при температуре от плюс 5 °C до плюс 25 °C с плотно закрытой крышкой. Выдерживает кратковременное воздействие низких (до минус 25 °C) температур. При соблюдении данных условий срок хранения 12 месяцев.

ТРЕБОВАНИЯ БЕЗОПАСНОСТИ :

Осторожно! Горючая жидкость. Перед использованием ознакомиться с инструкцией по применению/ маркировкой продукта. Хранить в недоступном для детей месте. Беречь от источников воспламенения / нагревания / искр / открытого огня. Использовать защитные перчатки. В случае попадания на кожу и слизистые оболочки смыть проточной водой. Не вдыхать пары. При недостаточной вентиляции требуется защита органов дыхания. При пожаре тушить пожаротушащими средствами, подходящими для горючих жидкостей. При необходимости обратиться за медицинской помощью, по возможности показать упаковку/маркировку продукта.

УТИЛИЗАЦИЯ :

Отходы подлежат утилизации в соответствии с порядком, установленным законодательством в области обращения с отходами. Избегать попадания в окружающую среду.