

# ЛАК ПАРКЕТНЫЙ COSWICK F21 HALL

## ИНСТРУКЦИЯ ПО ПРИМЕНЕНИЮ



### ЛАК ПАРКЕТНЫЙ COSWICK F21 HALL ПОЛИУРЕТАНОВЫЙ НА ВОДНОЙ ОСНОВЕ

#### ПРЕИМУЩЕСТВА :

- Отличная устойчивость к износу, истиранию и царапинам
- Высокая химическая стойкость к бытовым загрязнителям
- Нетоксичен
- Водный состав без растворителей
- Пожаровзрывобезопасен

#### СОСТАВ :

Вода, полиуретановая дисперсия, пленкообразователь, функциональные добавки

Соответствует требованиям ТУ ВУ 101040134.004-2015 и Единым санитарно-эпидемиологическим и гигиеническим требованиям ТС


#### ОПИСАНИЕ ПРОДУКТА И ОБЛАСТЬ ПРИМЕНЕНИЯ :

Паркетный лак полиуретановый «Coswick F21 HALL» на водной основе представляет собой водную композицию современных полиуретановых полимеров для долговечной защитно-декоративной отделки деревянных поверхностей.

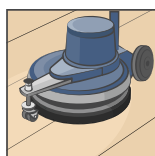
Лак «Coswick F21 HALL» применяется для покрытия паркетных, пробковых и дощатых полов любых пород древесины, внутри помещений с высокой интенсивностью эксплуатации.

#### СПОСОБ ПРИМЕНЕНИЯ :

##### ПОДГОТОВИТЕЛЬНЫЕ РАБОТЫ :



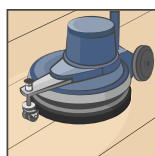
1. Поверхность очистить от пыли и загрязнений, исключить присутствие масел и восков во избежание образования дефектов покрытия.



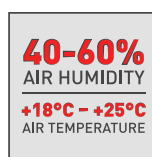
2. Произвести шлифовку поверхности абразивом с зернистостью 120 – 150.



3. Для достижения ровного покрытия и улучшения адгезионных свойств рекомендуется использовать грунтовку паркетную акриловую на водной основе «Coswick F01 PRIME».



4. После высыхания слоя грунтовки осуществить шлифовку поверхности абразивом с зернистостью 120 – 150. Удалить пыль.




5. Рекомендуется обеспечить в помещении температуру от плюс 18 °С до плюс 25 °С и относительную влажность воздуха 40 – 60 %.

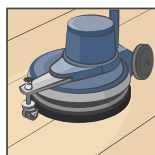
**Внимание!** Высокая температура и низкая влажность сокращают, а низкая температура и высокая влажность увеличивают время высыхания лака. Минимальная температура применения лака плюс 15 °С.

#### НАНЕСЕНИЕ :

**Внимание!** Перед использованием упаковку необходимо взболтать и вставить фильтр.



1. Наносить специальным валиком для водных материалов либо кистью. Равномерно распределить лак по поверхности, предупреждая его скопления.



2. Осуществить шлифовку промежуточных слоев.

# ЛАК ПАРКЕТНЫЙ COSWICK F21 HALL

## ИНСТРУКЦИЯ ПО ПРИМЕНЕНИЮ

### РЕКОМЕНДУЕМОЕ КОЛИЧЕСТВО СЛОЕВ :

#### При использовании грунтовки:

1 слой грунтовки паркетной акриловой на водной основе «Coswick F01 PRIME» и 2 слоя лака «Coswick F21 HALL».

#### При лакировании без грунтовки:

3 слоя лака «Coswick F21 HALL».

### ВРЕМЯ ВЫСЫХАНИЯ :

Готовность к шлифовке/нанесению нового слоя – 2 – 4 часа.

Легкая нагрузка – 24 часа.

Полная нагрузка – 7 дней. В течение первых 7 дней не рекомендуется укладывать на пол ковры, устанавливать мебель и использовать моющие средства.

### ОЧИСТКА ИНСТРУМЕНТА :

Рабочий инструмент легко отмывается водой. Остатки засохшего лака удаляются ацетоном.

### СРОКИ ГОДНОСТИ, УСЛОВИЯ ХРАНЕНИЯ И ТРАНСПОРТИРОВКИ :

12 месяцев. Хранить в сухом прохладном месте с плотно закрытой крышкой, температура хранения и транспортировки от плюс 5 °С до плюс 25 °С, беречь от мороза.

### ТРЕБОВАНИЯ БЕЗОПАСНОСТИ :

Использовать только в соответствии с назначением. Избегать попадания на слизистые оболочки. Хранить в местах, недоступных для детей.

### УТИЛИЗАЦИЯ :

Утилизируйте излишки и упаковку в соответствии с требованиями законодательства об охране окружающей среды и утилизации отходов.

