


# ОТБОЙНИК САМОКЛЕЯЩИЙСЯ ДЕРЕВЯННЫЙ

## ИНСТРУКЦИЯ ПО ПРИМЕНЕНИЮ

	<b>ОТБОЙНИК САМОКЛЕЯЩИЙСЯ ДЕРЕВЯННЫЙ</b>
	<b>ПРЕИМУЩЕСТВА :</b> <ul style="list-style-type: none"> <li>• Защищает стены и мебель от удара открывающихся конструкций</li> <li>• Контролирует степень распахивания</li> <li>• Препятствует преждевременному износу дверной фурнитуры</li> </ul>
	<b>СОСТАВ :</b> Бук


**Соответствует требованиям ТНПА изготовителя**

### ОПИСАНИЕ ПРОДУКТА И ОБЛАСТЬ ПРИМЕНЕНИЯ :

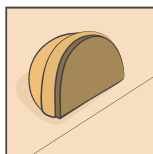
Отбойник самоклеящийся представляет аксессуар для ограничения открытия дверей и сохранения целостности стен, мебели, дверных элементов. Предназначен для предотвращения повреждений стен и мебели от дверей и других открывающихся конструкций.

### СПОСОБ ПРИМЕНЕНИЯ :

**Внимание!** Установка отбойника должна производиться в месте, где исключается вероятность удариться об него ногой.



1. Поверхность, на которой будет фиксироваться отбойник, должна быть сухой и очищенной от загрязнений и пыли.



2. Отклеить защитный слой и плотно зафиксировать отбойник липкой стороной на выбранном месте. Рекомендуемое расстояние от отбойника до стены должно быть на 5 – 6 см больше, чем размер дверной ручки.

### ТРЕБОВАНИЯ БЕЗОПАСНОСТИ :

Использовать только в соответствии с назначением. Хранить в местах, недоступных для детей.

### УТИЛИЗАЦИЯ :

После использования подкладки и пустую упаковку утилизировать как бытовой мусор.